

FOREVER LASER TATTOO PAPER BŐR ÉS SIMA FELÜLETEKRE

2-PAPÍROS TECHNOLÓGIA LÉZER NYOMTATÓKHOZ



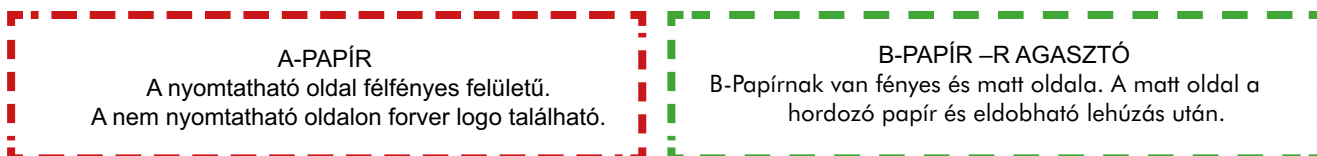
NYOMTATÁSI BEÁLLÍTÁSOK

- Kép mód: tükrözve
- Nyomtató beállítás: Többcélú tálca, 175g papír vagy nehezebb





ELŐKÉSZÍTÉS


- Ellenőrizze le fényben a bevonattal ellátott oldalt. Nyomtassa ki a kívánt grafikát tükrözve az A-Papír bevonattal ellátott oldalára.
- Használja fehér toneres nyomtatót amennyiben sötét színű bőrre, vagy sötét felületekre szeretné felhordani a nyomatot vagy csak szerepel fehér szín a grafikában.



Húzza le a sarkát a fehér hordozónak a B-Papíron és hajtsa vissza.



Helyezze az A-Papírt arccal felfelé. Majd ragassza a B-Papír nyitott sarkát precízen az A-Papír sarkához.



Használjon kasírozót vagy hasonló eszközt, és toljuk a B-Papír hordozóját a keresztül a nyomaton. A ragasztó felhordva, és készen áll a felhelyezésre.



TRANSZFER

- Vágja körbe a grafikánkat amennyire csak lehet, vagy használjon plottert.
- Húzza le a fényes réteget.
- Helyezze a tetoválást arccal lefelé a tiszta és száraz bőrfelületre.
- Áztassa be a papír hordozót nedves szivaccsal amíg teljesen át nem ázik. Gyengéden nyomkodja meg.
- Akkor lesz kész, amikor könnyedén elcsúszik a hordozó.



MEGJEGYZÉS

- A tetoválás rendkívül erős tapadású. Függ a mérettől, az alakjától, és a felülettől.
Tartósság: Körülbelül 2-4 nap.
- Amennyiben hamarabb szeretnénk eltávolítani, egyszerű öntapadós ragasztószalaggal vagy babaolajjal dörzsöljük le.
- Ha matt hatást kívánunk elérni, napolajjal óvatosan dörzsöljük át.

Nagyobb mennyiségű gyártás előtt saját transzfer és mosás teszt javasolt!
Oki led/lézer nyomtatókkal nyomtatható, más típusok esetén nem garantált a kompatibilitás.
Nyomtató meghibásodás esetén cégünk nem vállal felelősséget!